PODÉLNÝ ŘEZ A–A

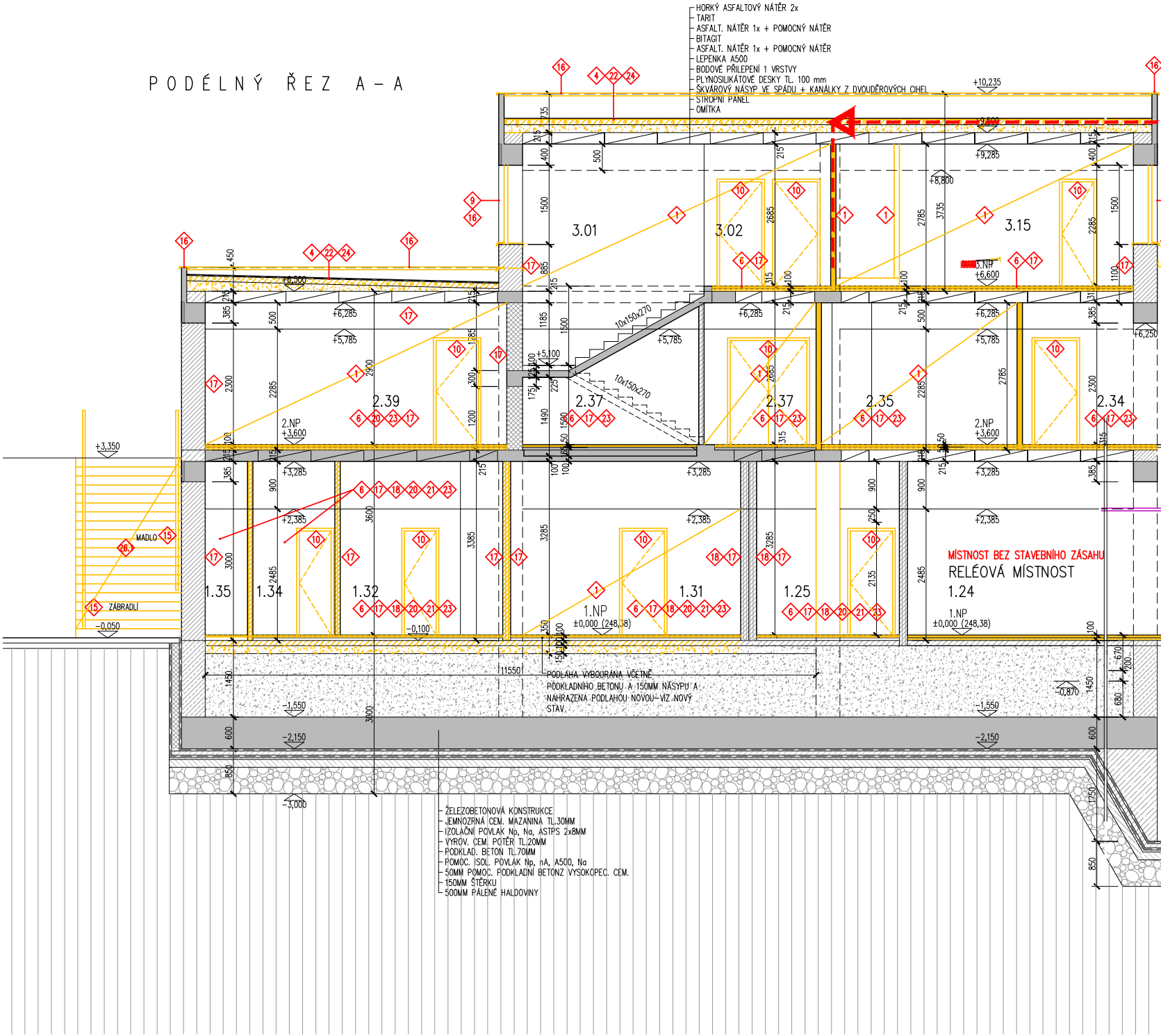

- HORKÝ ASFALTOVÝ NÁTĚR 2x
- TARIT
- ASFALT. NÁTĚR 1x + POMOCNÝ NÁTĚR
- BITAGIT
- ASFALT. NÁTĚR 1x + POMOCNÝ NÁTĚR
- LEPENKA A500
- BODOVÉ PŘILEPENÍ 1 VRSTVY
- PLYNOSILIKÁTOVÉ DESKY TL. 100 mm
- ŠKVÁROVÝ NÁSYP VE SPÁDU + KANÁLKY Z DVOUDĚROVÝCH CIHEL
- STROPNÍ PANEL
- OMÍTKA

PODLAHA VYBOURÁNA VČETNĚ PODKLADNÍHO BETONU A 150MM NÁSYPU A NAHRAZENA PODLAHOU NOVOU–VIZ NOVÝ STAV

- ŽELEZOBETONOVÁ KONSTRUKCE
- JEMNOZRNÁ CEM. MAZANINA TL.30MM
- IZOLAČNÍ POVLAK Np, Na, ASTPS 2x8MM
- VYROV. CEM. POTĚR TL.20MM
- PODKLAD. BETON TL.70MM
- POMOC. ISOL. POVLAK Np, nA, A500, Na
- 50MM POMOC. PODKLADNÍ BETONZ VYSOKOPEC. CEM.
- 150MM ŠTĚRKU
- 500MM PÁLENÉ HALDOVINY

MÍSTNOST BEZ STAVEBNÍHO ZÁSAHU

RELÉOVÁ MÍSTNOST

+10,235
+9,500
+9,285
+8,800
3.01
3.02
3.15
3.NP
+6,600
+6,500
+6,285
+6,250
+5,785
+5,100
10x150x270
10x150x270
2.39
2.37
2.37
2.35
2.34
2.NP
+3,600
+3,350
+3,285
+2,385
MADLO
ZÁBRADLÍ
1.35
1.34
1.32
1.31
1.25
1.24
1.NP
±0,000 (248,38)
-0,050
-0,100
-0,870
-1,550
-2,150
-3,000
11550

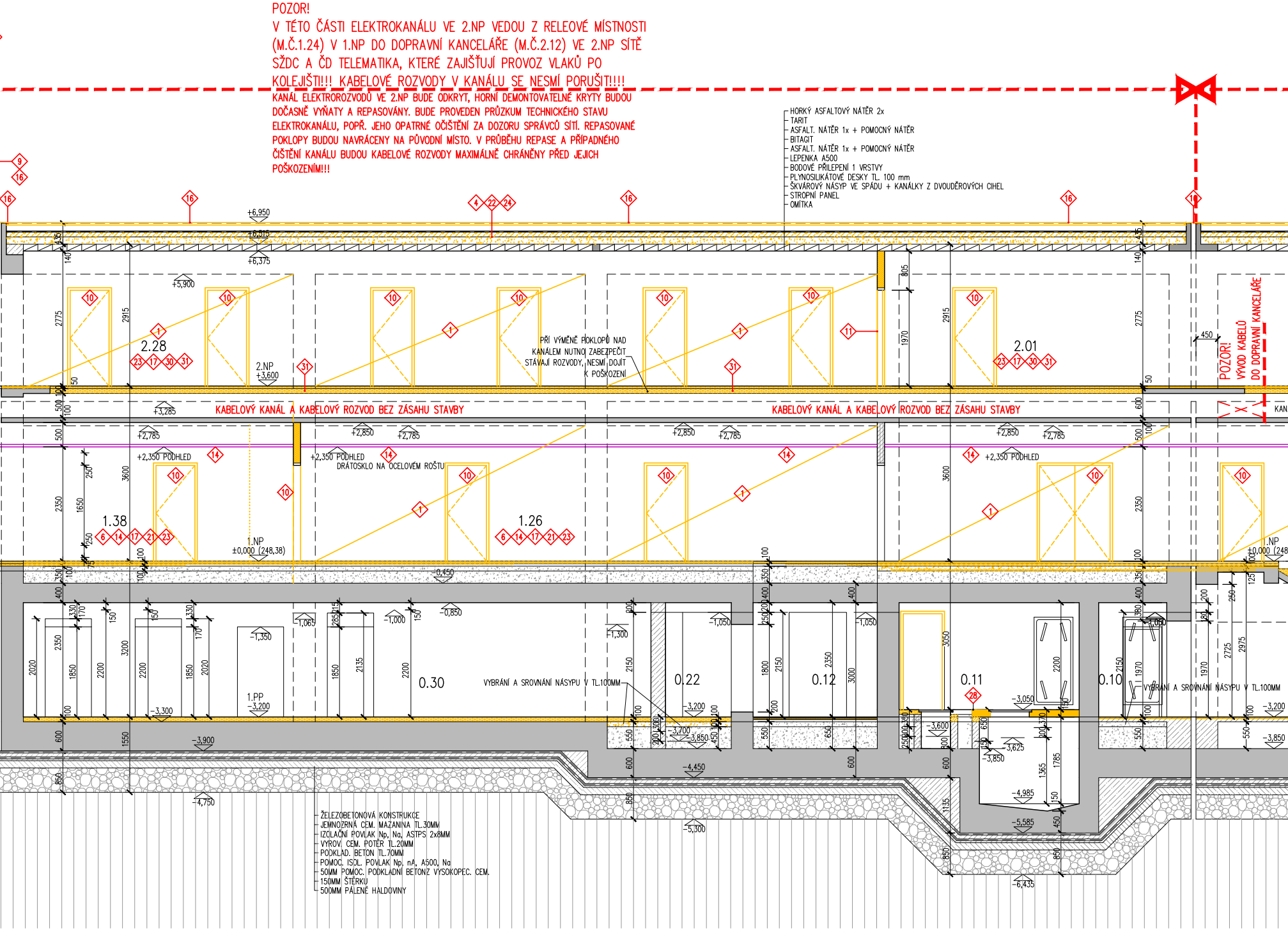

POZOR!
V TÉTO ČÁSTI ELEKTROKANÁLU VE 2.NP VEDOU Z RELEOVÉ MÍSTNOSTI (M.Č.1.24) V 1.NP DO DOPRAVNÍ KANCELÁŘE (M.Č.2.12) VE 2.NP SÍTĚ SŽDC A ČD TELEMATIKA, KTERÉ ZAJIŠŤUJÍ PROVOZ VLAKŮ PO KOLEJIŠTI!!! KABELOVÉ ROZVODY V KANÁLU SE NESMÍ PORUŠIT!!!!

KANÁL ELEKTROROZVODŮ VE 2.NP BUDE ODKRYT, HORNÍ DEMONTOVATELNÉ KRYTY BUDOU DOČASNĚ VYŇATY A REPASOVÁNY. BUDE PROVEDEN PRŮZKUM TECHNICKÉHO STAVU ELEKTROKANÁLU, POPŘ. JEHO OPATRNÉ OČIŠTĚNÍ ZA DOZORU SPRÁVCŮ SÍTÍ. REPASOVANÉ POKLOPY BUDOU NAVRÁCENY NA PŮVODNÍ MÍSTO. V PRŮBĚHU REPASE A PŘÍPADNÉHO ČIŠTĚNÍ KANÁLU BUDOU KABELOVÉ ROZVODY MAXIMÁLNĚ CHRÁNĚNY PŘED JEJICH POŠKOZENÍM!!!

- HORKÝ ASFALTOVÝ NÁTĚR 2x
- TARIT
- ASFALT. NÁTĚR 1x + POMOCNÝ NÁTĚR
- BITAGIT
- ASFALT. NÁTĚR 1x + POMOCNÝ NÁTĚR
- LEPENKA A500
- BODOVÉ PŘILEPENÍ 1 VRSTVY
- PLYNOSILIKÁTOVÉ DESKY TL. 100 mm
- ŠKVÁROVÝ NÁSYP VE SPÁDU + KANÁLKY Z DVOUDĚROVÝCH CIHEL
- STROPNÍ PANEL
- OMÍTKA

PŘI VÝMĚNĚ POKLOPŮ NAD KANÁLEM NUTNO ZABEZPEČIT STÁVAJÍ ROZVODY, NESMÍ DOJÍT K POŠKOZENÍ

KABELOVÝ KANÁL A KABELOVÝ ROZVOD BEZ ZÁSAHU STAVBY

KABELOVÝ KANÁL A KABELOVÝ ROZVOD BEZ ZÁSAHU STAVBY

POZOR! VÝVOD KABELŮ DO DOPRAVNÍ KANCELÁŘE

DRÁTOSKLO NA OCELOVÉM ROŠTU

VYBRÁNÍ A SROVNÁNÍ NÁSYPU V TL.100MM

VYBRÁNÍ A SROVNÁNÍ NÁSYPU V TL.100MM

- ŽELEZOBETONOVÁ KONSTRUKCE
- JEMNOZRNÁ CEM. MAZANINA TL.30MM
- IZOLAČNÍ POVLAK Np, Na, ASTPS 2x8MM
- VYROV. CEM. POTĚR TL.20MM
- PODKLAD. BETON TL.70MM
- POMOC. ISOL. POVLAK Np, nA, A500, Na
- 50MM POMOC. PODKLADNÍ BETONZ VYSOKOPEC. CEM.
- 150MM ŠTĚRKU
- 500MM PÁLENÉ HALDOVINY

9
16
16
16
4
22
24
16
16
16
+6,950
+6,515
+6,375
+5,900
2.28
2.NP
+3,600
2.01
1
10
11
31
23
17
30
31
805
1970
2915
2775
450
140
50
+3,285
+2,785
+2,850
+2,350 PODHLED
14
KAN
1.38
6
14
17
21
23
1.26
1.NP
±0,000 (248,38)
±0,000 (248
2350
3600
1650
250
-0,450
-0,850
-1,000
-1,065
-1,050
-1,300
-1,350
-1,060
0.30
0.22
0.12
0.11
0.10
28
1.PP
-3,200
-3,300
-3,050
-3,600
-3,625
-3,700
-3,850
-3,900
-4,450
-4,750
-4,985
-5,300
-5,585
-6,435
2020
1850
2200
3200
2135
2150
1800
3000
3050
2725
2975
1365
1785
1135
850
600
550
650
400
330
170
150
100

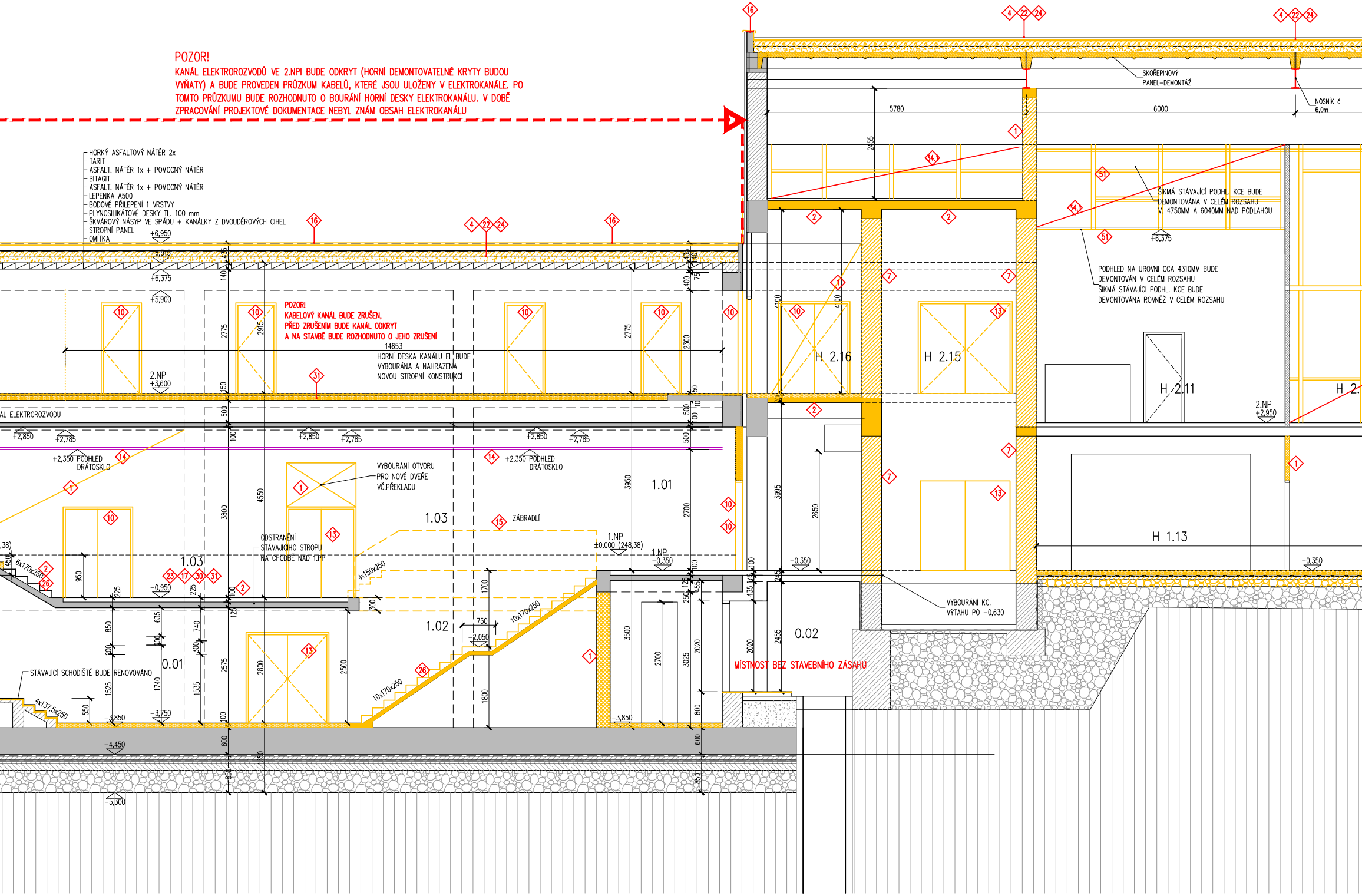

POZOR!

KANÁL ELEKTROROZVODŮ VE 2.NPI BUDE ODKRYT (HORNÍ DEMONTOVATELNÉ KRYTY BUDOU VYŇATY) A BUDE PROVEDEN PRŮZKUM KABELŮ, KTERÉ JSOU ULOŽENY V ELEKTROKANÁLE. PO TOMTO PRŮZKUMU BUDE ROZHODNUTO O BOURÁNÍ HORNÍ DESKY ELEKTROKANÁLU. V DOBĚ ZPRACOVÁNÍ PROJEKTOVÉ DOKUMENTACE NEBYL ZNÁM OBSAH ELEKTROKANÁLU

POZOR!

KABELOVÝ KANÁL BUDE ZRUŠEN, PŘED ZRUŠENÍM BUDE KANÁL ODKRYT A NA STAVBĚ BUDE ROZHODNUTO O JEHO ZRUŠENÍ

HORKÝ ASFALTOVÝ NÁTĚR 2x
TARIT
ASFALT. NÁTĚR 1x + POMOCNÝ NÁTĚR
BITAGIT
ASFALT. NÁTĚR 1x + POMOCNÝ NÁTĚR
LEPENKA A500
BODOVÉ PŘILEPENÍ 1 VRSTVY
PLYNOSILIKÁTOVÉ DESKY TL. 100 mm
ŠKVÁROVÝ NÁSYP VE SPÁDU + KANÁLKY Z DVOUDĚROVÝCH CIHEL
STROPNÍ PANEL
OMÍTKA
+6,950
+6,515
+6,375
+5,900
SKOŘEPINOVÝ PANEL-DEMONTÁŽ
NOSNÍK 6 6,0m
5780
6000
2455
ŠIKMÁ STÁVAJÍCÍ PODHL. KCE BUDE DEMONTOVÁNA V CELÉM ROZSAHU V. 4750MM A 6040MM NAD PODLAHOU
PODHLED NA UROVNI CCA 4310MM BUDE DEMONTOVÁN V CELÉM ROZSAHU
ŠIKMÁ STÁVAJÍCÍ PODHL. KCE BUDE DEMONTOVÁNA ROVNĚŽ V CELÉM ROZSAHU
14653
HORNÍ DESKA KANÁLU EL. BUDE VYBOURÁNA A NAHRAZENA NOVOU STROPNÍ KONSTRUKCÍ
2.NP +3,600
2.NP +2,950
H 2.16
H 2.15
H 2.11
H 1.13
ÁL ELEKTROROZVODU
+2,850
+2,785
+2,350 PODHLED DRÁTOSKLO
VYBOURÁNÍ OTVORU PRO NOVÉ DVEŘE VČ.PŘEKLADU
1.01
1.03
1.02
0.01
0.02
ZÁBRADLÍ
1.NP ±0,000 (248,38)
1.NP −0,350
−0,350
ODSTRANĚNÍ STÁVAJÍCÍHO STROPU NA CHODBĚ NAD 1.PP
6x170x250
4x150x250
10x170x250
4x137,5x250
−0,950
−2,050
−3,750
−3,850
−4,450
−5,300
STÁVAJÍCÍ SCHODIŠTĚ BUDE RENOVOVÁNO
VYBOURÁNÍ KC. VÝTAHU PO −0,630
MÍSTNOST BEZ STAVEBNÍHO ZÁSAHU
+6,375

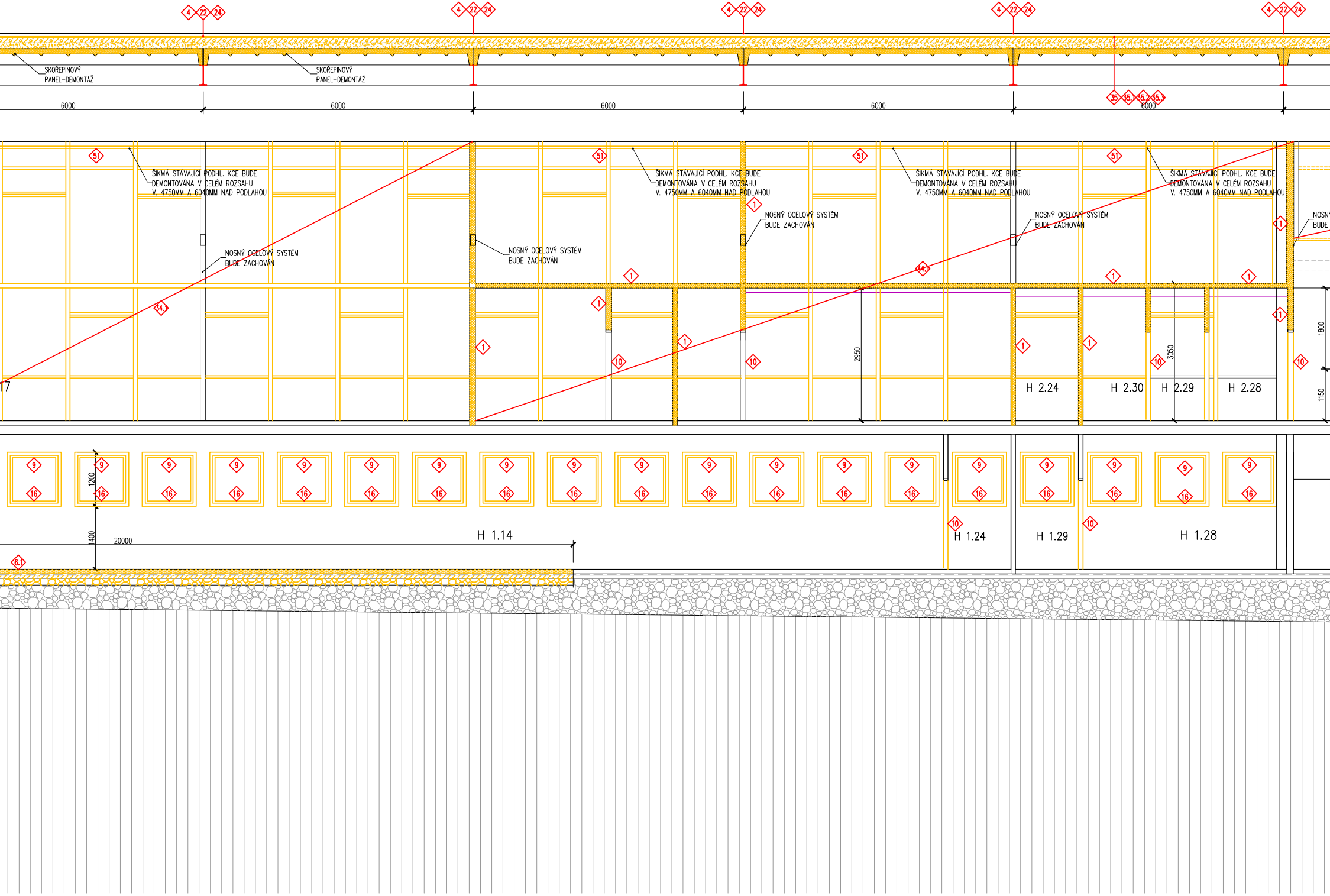
4
22
24
SKOŘEPINOVÝ PANEL-DEMONTÁŽ
SKOŘEPINOVÝ PANEL-DEMONTÁŽ
6000
6000
6000
6000
35
35.1
35.2
35.3
6000
51
ŠIKMÁ STÁVAJÍCÍ PODHL. KCE BUDE DEMONTOVÁNA V CELÉM ROZSAHU V. 4750MM A 6040MM NAD PODLAHOU
ŠIKMÁ STÁVAJÍCÍ PODHL. KCE BUDE DEMONTOVÁNA V CELÉM ROZSAHU V. 4750MM A 6040MM NAD PODLAHOU
ŠIKMÁ STÁVAJÍCÍ PODHL. KCE BUDE DEMONTOVÁNA V CELÉM ROZSAHU V. 4750MM A 6040MM NAD PODLAHOU
ŠIKMÁ STÁVAJÍCÍ PODHL. KCE BUDE DEMONTOVÁNA V CELÉM ROZSAHU V. 4750MM A 6040MM NAD PODLAHOU
NOSNÝ OCELOVÝ SYSTÉM BUDE ZACHOVÁN
NOSNÝ OCELOVÝ SYSTÉM BUDE ZACHOVÁN
NOSNÝ OCELOVÝ SYSTÉM BUDE ZACHOVÁN
NOSNÝ OCELOVÝ SYSTÉM BUDE ZACHOVÁN
NOSN
BUDE
34.1
1
10
2950
3050
1800
1150
17
H 2.24
H 2.30
H 2.29
H 2.28
9
16
1200
1400
20000
H 1.14
H 1.24
H 1.29
H 1.28
6.1

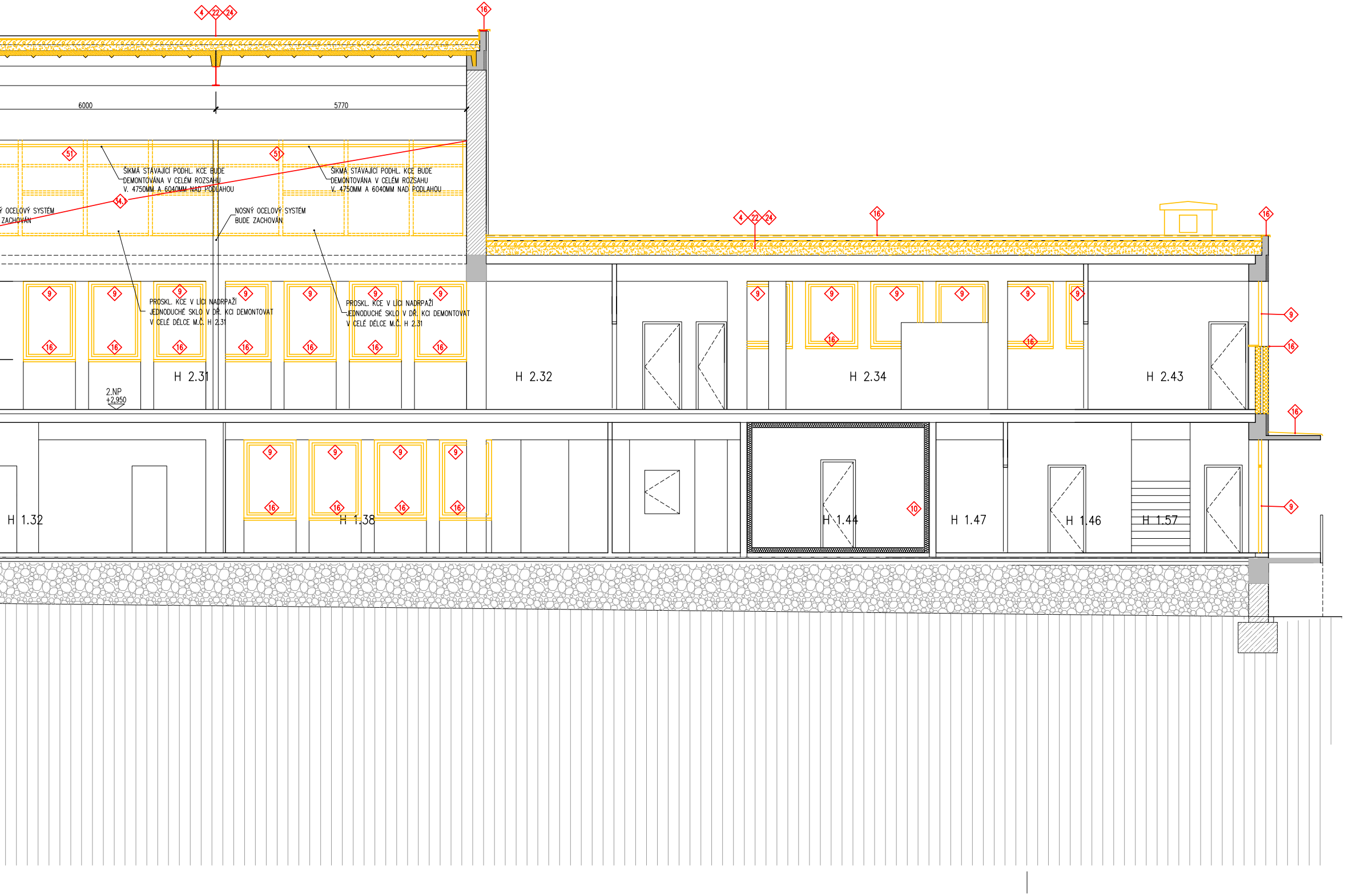
4
22
24
16
6000
5770
51
51
ŠIKMÁ STÁVAJÍCÍ PODHL. KCE BUDE DEMONTOVÁNA V CELÉM ROZSAHU V. 4750MM A 6040MM NAD PODLAHOU
ŠIKMÁ STÁVAJÍCÍ PODHL. KCE BUDE DEMONTOVÁNA V CELÉM ROZSAHU V. 4750MM A 6040MM NAD PODLAHOU
34.1
Ý OCELOVÝ SYSTÉM
ZACHOVÁN
NOSNÝ OCELOVÝ SYSTÉM BUDE ZACHOVÁN
PROSKL. KCE V LÍCI NADRPAŽÍ JEDNODUCHÉ SKLO V DŘ. KCI DEMONTOVAT V CELÉ DÉLCE M.Č. H 2.31
PROSKL. KCE V LÍCI NADRPAŽÍ JEDNODUCHÉ SKLO V DŘ. KCI DEMONTOVAT V CELÉ DÉLCE M.Č. H 2.31
9
16
10
H 2.31
H 2.32
H 2.34
H 2.43
2.NP
+2,950
H 1.32
H 1.38
H 1.44
H 1.47
H 1.46
H 1.57

SEZNAM PŘÍLOH

101	PŮDORYS 1.PP _ STÁVAJÍCÍ STAV A BOURACÍ PRÁCE
102	PŮDORYS 1.NP _ STÁVAJÍCÍ STAV A BOURACÍ PRÁCE
103	PŮDORYS 2.NP _ STÁVAJÍCÍ STAV A BOURACÍ PRÁCE
104	PŮDORYS 3.NP _ STÁVAJÍCÍ STAV A BOURACÍ PRÁCE
105	PŮDORYS STŘECHY _ STÁVAJÍCÍ STAV A BOURACÍ PRÁCE
106	ŘEZ PODÉLNÝ A-A _ STÁVAJÍCÍ STAV A BOURACÍ PRÁCE
107	ŘEZ PŘÍČNÝ B-B, B1-B1 _ STÁVAJÍCÍ STAV A BOURACÍ PRÁCE
108	ŘEZ PŘÍČNÝ C-C, D-D _ STÁVAJÍCÍ STAV A BOURACÍ PRÁCE
109	ŘEZ PŘÍČNÝ E-E, F-F _ STÁVAJÍCÍ STAV A BOURACÍ PRÁCE
110	ŘEZ PŘÍČNÝ HALOU G-G _ STÁVAJÍCÍ STAV A BOURACÍ PRÁCE
111	POHLEDY _ STÁVAJÍCÍ STAV A BOURACÍ PRÁCE
112	PŮDORYS 1.PP _ NOVÝ STAV
113	PŮDORYS 1.NP _ NOVÝ STAV
114	PŮDORYS 2.NP _ NOVÝ STAV
115	PŮDORYS 3.NP _ NOVÝ STAV
116	PŮDORYS STŘECHY _ NOVÝ STAV
117	ŘEZ PODÉLNÝ A-A _ NOVÝ STAV
118	ŘEZ PŘÍČNÝ B-B, B1-B1_ NOVÝ STAV
119	ŘEZ PŘÍČNÝ C-C, D-D _ NOVÝ STAV
120	ŘEZ PODÉLNÝ E-E, F-F, 3-3_ NOVÝ STAV
121	ŘEZ PŘÍČNÝ G-G, I-I _ NOVÝ STAV
122	ŘEZ PŘÍČNÝ H-H, I-I, J-J _ NOVÝ STAV
122.1	ŘEZY DÍLČÍ 2-2, 3-3, 4-4
123	POHLEDY _ NOVÝ STAV
124	SKLADBY PODLAHOVÝCH KONSTRUKCÍ
125	SKLADBY STŘEŠNÍCH KONSTRUKCÍ
126	SKLADBY FASÁD
127	SKLADBY PODHLEDOVÝCH KONSTRUCÍ +SDK PŘÍČEK
128	VÝPIS PSV - OBVODOVÝ PLÁŠŤ
129	VÝPIS PSV - VNITŘNÍ AL KONSTRUKCE
130	VÝPIS PSV - VNITŘNÍ DVEŘE POŽÁRNÍ, HASIČÁKY, HYDRANTY
131	VÝPIS PSV - VNITŘNÍ DVEŘE
132	VÝPIS PSV - WC PŘÍČKY
133	VÝPIS PSV - SPRCHOVÉ DVEŘE
134	VÝPIS PSV - PARAPETY
135	VÝPIS PSV - ZÁMEČNICKÉ VÝROBKY
136	VÝPIS PSV - DILATACE
137	VÝPIS PSV - KLEMPÍŘSKÉ VÝROBKY+KAMENNÉ PARAPETY
138	PODHLEDY PŮDORYS 1.PP
138.1	PODHLEDY PŮDORYS 1.NP
139	PODHLEDY PŮDORYS 2.NP
110	PODHLEDY PŮDORYS 3.NP
141	PŮDORYS 1.PP _ PROSTUPY
142	PŮDORYS 1.NP _ PROSTUPY
143	PŮDORYS 2.NP _ PROSTUPY
144	PŮDORYS 3.NP _ PROSTUPY
145	PŮDORYS STŘECHY_PROSTUPY
146	ZÁCHYTNÝ SYSTÉM NA STŘEŠE
147	VYBAVENÍ BEZBARIÉROVÝCH WC
148	ZDVIHACÍ PLOŠINA
149	DETAILY

BOURACÍ PRÁCE

1	ODSTRANĚNÍ STÁVAJÍCÍHO ZDIVA POPŘ. ŽB NEBO OCEL. KCE (VIZ. VÝKRES)
2	ODSTRANĚNÍ STÁVAJÍCÍ KONSTRUKCE ŽB STROPU PREFABRIKOVANÉHO POPŘ. MONOLITICKÉHO (VIZ. VÝKRES)
3	ODSTRANĚNÍ STÁVAJÍCÍ SVISLÉ KONSTRUKCE ŽB
4	ODSTRANĚNÍ STÁVAJÍCÍHO STŘEŠNÍHO PLÁŠTĚ, VČ.VŠECH ANTÉN, STOŽÁRŮ A ZAŘÍZENÍ UMÍSTĚNÝCH NA STŘEŠE
5	ODSTRANĚNÍ STÁVAJÍCÍHO ZAŘÍZENÍ KRYTU (ROZVODY VODY,KANALIZACE, ELEKTOINSTALACE, VZT
6	ODSTRANĚNÍ STÁVAJÍCÍ NÁŠLAPNÉ VRSTVY VČ. SROVNÁNÍ PODKLADU V TL. CCA 100 MM
6.1	ODSTRANĚNÍ STÁVAJÍCÍ PODLAHY TL. CCA 100 MM VČ. PODKL. DESKY TL. CCA 100MM A PODSYPU V TL. CCA 100MM
7	ODSTRANĚNÍ STÁVAJÍCÍHO NÁKLADNÍHO VÝTAHU - KOMPLETNÍ ODSTRANĚNÍ ŽB ŠACHTICE VČ. STROJOVÉ ČÁSTI
8	ODSTRANĚNÍ STÁVAJÍCÍCH PŘIZDÍVEK HYDROIZOLACÍ POD TERÉNEM (VIZ. VÝKRES)
9	ODSTRANĚNÍ STÁVAJÍCÍ VÝPLNĚ OKENNÍHO OTVORU, VČ. VENKOVNÍHO OPLECHOVÁNÍ A VNITŘNÍ PARAPETNÍ DESKY (POPŘ. KERAM. OBKLADU PARAPETU A OSTĚNÍ)
10	ODSTRANĚNÍ STÁVAJÍCÍHO DVEŘNÍHO KŘÍDLA, VČ. OCELOVÝCH ZÁRUBNÍ PRAHU (POPŘ. LIŠTY)
10a	ODSTRANĚNÍ STÁVAJÍCÍCH OCELOVÝCH KRYTOVÝCH DVEŘÍ, VČ. OCELOVÝCH ZÁRUBNÍ
11	ODSTRANĚNÍ STÁVAJÍCÍ VNITŘNÍ HLINÍKOVÉ PROSKLENÉ STĚNY VČ. DVEŘÍ
12	ODSTRANĚNÍ STÁVAJÍCÍCH SKLENĚNÝCH TVÁRNIC LUXFER
13	ODSTRANĚNÍ STÁVAJÍCÍCH OCELOVÝCH VRAT, VČ. ZÁRUBNÍ
14	ODSTRANĚNÍ STÁVAJÍCÍHO SKLENĚNÉHO PODHLEDU VČ. NOSNÉ KONSTRUKCE PODHLEDU
15	ODSTRANĚNÍ STÁVAJÍCÍCH ZÁMEČNICKÝCH VÝROBKŮ-VIZ. VÝKRES
15.1	ODSTRANĚNÍ STÁVAJÍCÍCH ZÁMEČNICKÝCH VÝROBKŮ-MŘÍŽE
15.2	ODSTRANĚNÍ STÁVAJÍCÍCH ZÁMEČNICKÝCH VÝROBKŮ-POKLOPY
15.3	ODSTRANĚNÍ STÁVAJÍCÍCH ZÁMEČNICKÝCH VÝROBKŮ-ŽEBŘÍKY
15.4	ODSTRANĚNÍ STÁVAJÍCÍCH ZÁMEČNICKÝCH VÝROBKŮ-ROŠTY A PLOCHY ANGLICKÝCH DVORKŮ
16	ODSTRANĚNÍ STÁVAJÍCÍCH KLEMPÍŘSKÝCH KONSTRUKCÍ-VIZ. VÝKRES
17	ODSTRANĚNÍ STÁVAJÍCÍCH VNITŘNÍCH OMÍTEK - 100%
18	ODSTRANĚNÍ STÁVAJÍCÍHO KERAMICKÉHO OBKLADU
19	ODSTRANĚNÍ STÁV. VENKOV. NESOUDRŽNÝCH BŘIZOLIT. OMÍTEK CCA 50% NOVÁ OMÍTKA VÁPENOCEMENTOVÁ DO ROVINY ZE STÁVAJÍCÍ OMÍTKOU
19.1	ODSTRANĚNÍ STÁVAJÍCÍH VENKOVNÍCH OBKLADŮ SOKLŮ PÁSKOVÝM KAMENEM 100%
20	STÁVAJÍCÍCH ZAŘIZOVACÍCH PŘEDMĚTŮ, VČ. ROZVODŮ KANALIZACE A VODY
21	ODSTRANĚNÍ STÁVAJÍCÍCH OTOPNÝCH TĚLES, VČ. ROZVODŮ ÚT
22	ODSTRANĚNÍ STÁVAJÍCÍCH STŘEŠNÍCH VPUSTÍ
23	ODSTRANĚNÍ STÁVAJÍCÍCH EL. ROZVODŮ-SVĚTELNÝ A ZÁSUVKOVÝ OKRUH POZOR!!! VEŠKERÉ ROZVODY TECHNOLOGIÍ NÁDRAŽÍ MUSÍ ZŮSTAT NEPORUŠENY!!!
24	ODSTRANĚNÍ STÁVAJÍCÍCH BLESKOSVODŮ ZE VŠECH PLOCHÝCH STŘECH A PO CELÉ VÝŠCE FASÁDY
25	VYŘEZÁNÍ OTVORU DO STÁVAJÍCÍ SVISLÉ ŽB KONSTRUKCE A PODCHYCENÍ V NADPRAŽÍ
25.1	VYŘEZÁNÍ NADPRAŽÍ OTVORU (ZVĚTŠENÍ STÁVAJÍCÍHO OTVORU) DO STÁVAJÍCÍ SVISLÉ ŽB KONSTRUKCE A PODCHYCENÍ V NADPRAŽÍ
26	ODSTRANĚNÍ SCHODIŠŤOVÉHO RAMENE VČETNĚ NOSNÉ KONSTRUKCE
26.1	ODSTRANĚNÍ VENKOVNÍHO SCHODIŠŤOVÉHO RAMENE VČETNĚ ZÁKLADOVÝCH KONSTRUKCÍ
27	ODSTRANĚNÍ STÁVAJ. VNĚJŠ. PRVKŮ EL. ROZVODŮ - SVÍTIDLA, ZÁSUVKY POZOR!!! VEŠKERÉ ROZVODY TECHNOLOGIÍ NÁDRAŽÍ MUSÍ ZŮSTAT NEPORUŠENY!!!
28	ODSTRANĚNÍ STÁVAJÍCÍ PODLAHY V CELÉ TLOUŠŤCE VČETNĚ PODKLADNÍHO BETONU A STÁVAJÍCÍHO NÁSYPU V TL. 100,150MM
29	VYBOURÁNÍ VYROVNÁVACÍHO BETONOVÉHO STUPNĚ NA NÁSTUPIŠTI
30	ODSTRANĚNÍ TERACA V TL.50MM PRO NÁSLEDNOU ÚPRAVU-VIZ NOVÝ STAV
31	VYJMUTÍ STÁVAJÍCÍCH POKLOPŮ (POVRCHOVÁ ÚPRAVA TERACO) POKLOPY BUDOU NAHRAZENY NOVÝMI
32	VYJMUTÍ STÁVAJÍCÍCH POKLOPŮ (POVRCHOVÁ ÚPRAVA TERACO)POKLOPY ODSTRANĚNY BEZ NÁHRADY - DOBETONÁVKA STROPNÍ KONSTRUKCE - VIZ NOVÝ STAV
33	ODSTRANĚNÍ KONSTRUKCÍ TVOŘÍCÍ ŘÍMSU NAD PROSKL. KONSTR. ODBAVOVACÍ HALY, KERAMICKÉ PLETIVO S OMÍTKOU NA ARMOVACÍ SÍTI
34	ODSTRANĚNÍ PROSKLENÝCH KONSTRUKCÍ ODBAVOVACÍ HALY. SVISLÉ NOSNÉ OCELOVÉ PRVKY á cca 1500MM BUDOU PONECHÁNY
34.1	ODSTRANĚNÍ PROSKLENÝCH KONSTRUKCÍ ODBAVOVACÍ HALY. SVISLÉ NOSNÉ OCELOVÉ PRVKY á 6000MM BUDOU PONECHÁNY
35	POSTUPNÉ ODSTRANĚNÍ VODOROVNÝCH KONSTRUKCÍ STŘECHY ODBAVOVACÍ HALY VLNITÉ BETONOVÉ SKOŘEPINOVÉ DÍLCE S OCHR. KONSTUKCÍ PROTI ZATEČENÍ
35.1	POSTUPNÉ ODSTRANĚNÍ VODOROVNÝCH KONSTRUKCÍ STŘECHY ODBAVOVACÍ HALY KERAMICKÉ VLOŽKY HURDIS S OCHR. KONSTUKCÍ PROTI ZATEČENÍ
35.2	POSTUPNÉ ODSTRANĚNÍ VODOROVNÝCH KONSTRUKCÍ STŘECHY ODBAVOVACÍ HALY, BETONOVÉ SKOŘEPINOVÉ PANELY S OCHR. KONSTUKCÍ PROTI ZATEČENÍ
35.3	POSTUPNÉ ODSTRANĚNÍ VODOROVNÝCH KONSTRUKCÍ STŘECHY ODBAVOVACÍ HALY, BETONOVÉ STROPNÍ DESKY PLNÉ BETONOVÉ S OCHR. KONSTUKCÍ PROTI ZATEČENÍ
36	ZAJIŠTĚNÍ PODHLEDU V MEZISTŘEŠNÍM PROSTORU PROTI POŠKOZENÍ PŘI DEMONTÁŽI STŘEŠNÍHO PLÁŠTĚ
37	DEMONTÁŽ SAMOSTATNĚ STOJÍCÍHO STÁNKU
38	DEMONTÁŽ BETONOVÉ PŘÍSTUPOVÉ RAMPY H.180MM VČETNĚ ZÁKLADOVÝCH KONSTRUKCÍ
39	REPASE KAMENNÉHO OKENNÍHO VENKOVNÍHO PARAPETU NA KAMENEM OBLOŽENÉ FASÁDĚ ODBAVOVACÍ HALY
39.1	DEMONTÁŽ KAMENNÉHO VNITŘNÍHO OBKLADU PRO JEHO NÁSLEDNÉ POUŽITÍ, PŘED DEMONTÁŽÍ Z DOKUMENTOVAT A ULOŽIT NA STAVBĚ
40	NÁSTĚNNÉ HODINY BUDOU ZDEMONTOVÁNY, HODINOVÝ STROJ PŘÍPADNĚ REPASOVÁN A NÁSLEDNĚ ZNOVU OSAZEN
41	NÁPIS BEZ NÁHRADY DEMONTOVÁN
42	NÁPIS BUDE REPASOVÁN
43	NÁPIS BUDE DEMONTOVÁN A NAHRAZEN NOVÝM
44	DEMONTÁŽ STÁVAJÍHO ZASTŘEŠENÍ VSTUPU
45	ODBOURÁNÍ BET. SOKLU PŘED A POD PROSKL. K-CÍ V CELÉ DÉLCE A ODSTRANĚNÍ VNITŘNÍ KAMENNÉ DLAŽBY V Š. CCA 400MM PRO ZPĚTNOU MONTÁŽ
45.1	DEMONTÁŽ A ZPĚTNÁ MONTÁŽ MRAMOROVÉ PODLAHY V Š.CCA 400MM PRO NAPOJENÍ VODOROVNÉ HYDROIZOLACE
46	DEMONTÁŽ LAVIČEK Z MRAMORU VČETNĚ PODKONSTRUKCÍ , ZPĚTNÁ MONTÁŽ NA NOVÉ PODEZDÍVKY
47	SANACE BETONOVÝCH ZÍDEK Z VNITŘNÍ STRANY, PŘESUN ZEMINY V ZATRAVNĚNÝCH PLOCHÁCH,
48	
49	
50	
51	
52	
53	
54	
55	
56	
57	
58	
59	
60	
61	

ODSTRANĚNÍ POŠKOZENÝCH PRKEN STÁVAJÍCÍ REVIZNÍ LÁVKY

ODSTRANĚNÍ KCE ZVÝŠENÉ PODLAHY

ODSTRANĚNÍ KCE OPLÁŠTENÍ VZT

ODSTRANĚNÍ KCE PODHLEDŮ

Z VYZNAČENÉHO PROSTORU BUDOU VYBOURÁNY VEŠKERÉ KONSTRUKCE NESOUVISEJÍCÍ S NOSNÝM KONSTRUKČNÍ SYSTÉMEM. VNITŘNÍ INSNTALACE ZT ZASLEPENA, MRAMOROVÁ DLAŽBA PONECHÁNA S PŘÍPADNOU DEMONTÁŽÍ U FASÁDY PRO OSAZENÍ NOVÉ FASÁDNÍ KONSTRUKCE

ODSTRANĚNÍ ZDĚNÝCH KONSTRUKCÍ NA STŘEŠE (KOMÍNY, VĚTRACÍ ŠACHTY....)

VÝKOPOVÉ PRÁCE NA NÁSTUPIŠTI PRO PROVEDENÍ ZATEPLENÍ OBJEKTU. VÝKOPY Š. CCA 1150MM A HL. CCA 1250MM POD UT PROVÁDĚT S VELKOU OPATRNOSTÍ JE ZDE MOŽNÉ ULOŽENÍ ROZVODŮ

DEMONTÁŽ VENKOVNÍHO KAMENNÉHO OBKLADU PO V. SPÁRY NAD ATIKOU CCA 400 MM, KÁMEN BUDE POUŽIT PRO REPASI CHYBĚJÍCÍCH OBKLADŮ FASÁDY

ODKOPÁNÍ ZEMINY PRO ÚPRAVU S PŘÍPADNÝM PODBETONOVÁNÍM ZÁKLADOVÝCH KONSTRUKCÍ V DÉLCE CCA 15,0M DO HL. MIN. 1200MM POD UT.
ODŘEZÁNÍ KAMENNÉHO OBKLADU V ŠÍŘCE 100-150MM NA CELOU VÝŠKU ZDICA CCA 12,0M+3,8M PRO OSAZENÍ NOVÉ SLOPKO-PŘÍČKOVÉ FASÁDY.ROMĚRY BUDOU UPŘESNĚNY DLE SKUTEČNOSTI NA STAVBĚ
VYBOURÁNÍ PARAPETNÍHO ZDIVA NA ÚROVEŇ STR. DESKY +6,500 POD SEVERNÍ PROSKL. FASÁDOU ZDIVO Š.450 DL. 11,8+11,8M

STÁVAJÍCÍ SCHODIŠTĚ V DÉLCE 2x6,0 M NA PLATO PŘED HALOU BUDE VYBOURÁNO, ZÁKLADOVÉ KOSTRUKCE UPRAVENY PRO OSAZENÍ NOVÝCH PREFA STUPŇŮ.

PODLAHOVÁ KCE V TL. 100MM V PŘED PROSKLENOU SEVERNÍ FASÁDOU NA ÚROVNÍ +2,950 BUDE ODSTRANĚNA V NUTNÉM ROZSAHU V PÁSE Š. CCA 600MM A DL. CCA 30,0M

CELÝ OBJEKT BUDE VYČIŠTĚN OD NEPOTŘEBNÉHO VYBAVENÍ , KTERÉ JE UMÍSTNĚNO V NEVZUŽÍVANÝCH I VYUŽÍVANÝCH MÍSTNOSTECH

POZNÁMKA

1. PŘED ZAPOČETÍM STAVEBNÍCH PRACÍ NA STAVBĚ (BOURACÍ PRÁCE) JE NUTNÉ PROVÉST PRACOVNÍ SCHŮZKU ZA PŘÍTOMNOSTI INVESTORA, DODAVATELE A HIP S CÍLEM VYJASNĚNÍ VŠECH POSTUPŮ A ZÁMĚRŮ PROJEKTU.
2. U VŠECH BOURACÍCH PRACÍ, POKUD BUDOU ZASAHOVAT DO NOSNÉ KONSTRUKCE, JE NUTNÝ STATICKÝ DOHLED.
3. VEŠKERÉ BOURACÍ PRÁCE BUDOU PROVÁDĚNY ODBORNOU FIRMOU, DLE PLATNÝCH PŘEDPISŮ A NOREM A V SOULADU S PROJEKTEM STATIKY.
4. ZMĚNY STAVBY OPROTI PROJEKTU LZE PROVÉST JEN NA ZÁKLADĚ PÍSEMNÉHO SOUHLASU INVESTORA A PROJEKTANTA A PODLE ŘÁDNÉ PROJEKTOVÉ DOKUMENTACE.
5. STÁVAJÍCÍ ZAŘIZOVACÍ PŘEDMĚTY, ROZVODY ZT, UT, EL BUDOU DEMONTOVÁNY V ROZSAHU DLE DOKUMENTACE PROFESÍ.
6. VZHLEDEM K TOMU, ŽE SE JEDNÁ O REKONSTRUOVANÝ OBJEKT, MŮŽE V PRŮBĚHU STAVEBNÍCH PRACÍ DOJÍT K ODCHYLCE OD PROJEKTU. V TAKOVÉM PŘÍPADĚ JE DODAVATEL STAVBY POVINEN NEPRODLENĚ INFORMOVAT PROJEKTANTA A INVESTORA A NEPOKRAČOVAT V PŘÍSLUŠNÉ PRÁCI DO DOBY JEJICH ROZHODNUTÍ.
7. VEŠKERÉ ROZMĚRY JSOU POUZE ORIENTAČNÍ. ROZMĚRY NUTNO OVĚŘIT NA STAVBĚ PŘI REALIZACI.
8. DRÁŽKY A VYBRÁNÍ PRO ZTI, UT, VZT, EL BUDOU PROVEDENY VE STÁVAJÍCÍM ZDIVU DLE PŘÍSLUŠNÝCH TECHNOLOGICKÝCH PRAVIDEL. DRÁŽKY NEBUDOU SEKÁNY, ALE VYFREZOVÁNY. DRÁŽKY V NOSNÉ KONSTRUKCI BUDOU PROVÁDĚNY JEN SE SOUHLASEM STATIKA. VEŠKERÉ VNITŘNÍ OMÍTKY BUDOU OKLEPÁNY A NAHRAZENY OMÍTKOU - 100%.
9. VNĚJŠÍ NESOUDRŽNÉ OMÍTKY BUDOU VYSPRAVENY OMÍTKOU VÁPENNOU HLADKOU JENOM V PŘÍPADĚ, ŽE BUDE ZJIŠTĚNO, ŽE OMÍTKY JSOU NESOUDRŽNÉ S PODKLADEM.
10. OSTĚNÍ OTVORŮ PO VYBOURÁNÍ DVEŘÍ BUDE ZAČIŠTĚNO TAK, ABY MOHLY BÝT OSAZENY ZÁRUBNĚ TYPU DLE PROJEKTOVÉ DOKUMENTACE.
11. PROSTUPY PRO JEDNOTLIVÉ PROFESE VIZ DOKUMENTACE PROFESÍ EL, UT, ZT, VZT.
12. KERAMICKÉ OBKLADY V ŘEŠENÝCH MÍSTNOSTECH BUDOU ODSTRANĚNY
13. ZE VŠECH ANGLICKÝCH DVORKŮ BUDOU SEJMUTY KRYCÍ MŘÍŽE NA NÁSTUPIŠTI A BUDOU NAHRAZENY NOVÝM KRYTÍM S ODVĚTRÁNÍM PROSTORŮ ANGL. DVORKŮ - VIZ NOVÝ STAV.
14. VEŠKERÉ OTVORY VZNIKLÉ ODSTRANĚNÍM ZT, UT A VZT, KTERÉ NEBUDOU VYUŽÍVÁNY PRO NOVÉ ROZVODY, BUDOU VE STROPNÍCH KONSTRUKCÍCH ZABETONOVÁNY A VE ZDECH ZAZDĚNY.
15. STÁVAJÍCÍ STŘEŠNÍ SVODY BUDOU ZRUŠENY A NAHRAZENY NOVÝMI
16. POZOR!!!
    PO CELÉM OBJEKTU VÝPRAVNÍ BUDOVY VEDOU KABELOVÉ ROZVODY, KTERÉ ZAJIŠŤUJÍ PROVOZ VLAKŮ V KOLEJIŠTI!!!
    TYTO KABELOVÉ ROZVODY SE NESMÍ PORUŠIT!!!!
    HLAVNÍ TRASA KABELŮ VEDE PODZEMNÍM KANÁLEM ZE ZÁPADNÍ FASÁDY DO ELEKTROKANÁLU POD PODLAHOU 1.NP DO RELEOVÉ MÍSTNOSTI (M.Č.1.24) A ODTUD PŘES ELEKTROKANÁL MEZI 1.NP A 2.NP V CHODBĚ DO DOPRAVNÍ KANCELÁŘE (M.Č.2.12). JEDNÁ SE O SÍTĚ SŽDC. DÁLE SE NA STAVBĚ VYSKYTUJÍ SÍTĚ SILNOPROUDŮ A SLABOPROUDU SPOLEČNOSTÍ O2 Telefónica, UPC, PODA, SŽDC, (POPŘ. ČD TELEMATIKA) JEJICHŽ TRASA NENÍ ZNÁMA, ALE ROVNĚŽ ZAJIŠŤUJE PROVOZ NA DRÁZE A NESMÍ DOJÍT K JEJICH POŠKOZENÍ!!! TRASA SÍTÍ ČD TELEMATIKA JE NAZNAČENA V PŮDORYSU 2.NP - VÝKR.Č. 114.
    VEŠKERÉ BOURACÍ PRÁCE BUDOU PROVÁDĚNY S VELKOU OPATRNOSTÍ, JE ZDE MOŽNOST NÁLEZU NEIDENTIFIKOVANÝCH KABELŮ VN, NN, SLABOPROUDU, SDĚLOVACÍCH KABELŮ, OPTICKÝCH KABELŮ A DALŠÍCH MOŽNÝCH VEDENÍ. KABELY NEBUDOU ODPOJOVÁNY, ANI JINAK UPRAVOVÁNY BEZ VYJÁDŘENÍ PŘÍSLUŠNÉHO SPRÁVCE. KABELY NENÍ MOŽNÉ PŘESEKNOUT! KABELY MOHOU BÝT POD NAPĚTÍM!

LEGENDA MATERIÁLŮ

■	STÁVAJÍCÍ ŽELEZOBETONOVÁ KONSTRUKCE
▩	STÁVAJÍCÍ ZDIVO BEZ URČENÍ PŘESNÉ SPECIFIKACE MATERIÁLU
▨	VYBOURANÉ BETONOVÉ KONSTRUKCE
▩	VYBOURANÉ ZDIVO BEZ URČENÍ PŘESNÉ SPECIFIKACE MATERIÁLU
🟨	VYBOURANÉ ŽELEZOBETONOVÉ KONSTRUKCE
▩	NOVÉ KONSTRUKCE PROVEDENÉ PŘED BOURACÍMI PRACEMI PŘESNÁ SPECIFIKACE VIZ NOVÝ STAV
▨	ODSTRANĚNÍ STÁVAJÍ PODLAHY V CELÉ TLOUŠŤCE VČETNĚ PODKLADNÍHO BETONU A ŽB KC STROPU
☒	ODSTRANĚNÍ STROPNÍ KONSTRUKCE NAD ROVINOU ŘEZU, ODSTRANĚNÍ SCHODIŠTĚ
▬ ▬ ▬	BOURANÉ KONSTRUKCE POD ROVINOU ŘEZU
▬ · ▬ · ▬	BOURANÉ KONSTRUKCE NAD ROVINOU ŘEZU
▬ ▬ ▬	NOVÉ STROPNÍ KONSTRUKCE

LEGENDA VNITŘNÍHO ROZVODU SÍTĚ

──	TRASA VNITŘNÍCH SLABOPROUDÝCH ROZVODŮ ČD TELEMATIKA (POUZE INFORMATIVNĚ)

±0,000=248,38m.n.m=PODLAHA 1.NP

KOHL ARCHITEKTI

NEMOCNIČNÍ 43/483
702 00, OSTRAVA 1
WWW.KOHLARCHITEKTI.CZ
LABUZIK@KOHLARCHITEKTI.CZ

28. ŘÍJNA 960/178
70900, OSTRAVA 1
TEL/FAX:596955233
MOBIL: 777-334088

Stavba: Objekt: REKONSTRUKCE VÝPRAVNÍ BUDOVY V ŽST. HAVÍŘOV
Část: E_STAVEBNÍ ČÁST
100_STAVBA
Výkres: ŘEZ A-A - VÝPRAVNÍ BUDOVA
STÁVAJÍCÍ STAV A BOURACÍ PRÁCE
Místo stavby: ŽELEZNIČNÍ STANICE HAVÍŘOV
ŽELEZNIČÁŘŮ 2/1300, HAVÍŘOV, OKRES KARVINÁ
Objednatel stavby: SPRÁVA ŽELEZNIČNÍ DOPRAVNÍ CESTY , STÁTNÍ ORGANIZACE
DLÁŽDĚNÁ 103/7, 110 00 PRAHA 1 - NOVÉ MĚSTO
Autor: ING. ARCH. DANIEL LABUZÍK
Odpov.proj. ING. ARCH. DANIEL LABUZÍK
Zpracoval: YVETTA ROHALOVÁ
Formát: 2550x297
Datum: 05/2018
Měřítko: 1:75
Zakázka: 1079_NÁDRAŽÍ HAVÍŘOV
Stupeň: DOKUMENTACE PRO POVOLENÍ A PROVEDENÍ STAVBY

SO-01
106